

# MEIKEE Led Lampe de Bureau

Privilégiez un éclairage intelligent et prenez soin de vos yeux. Tout est sous contrôle !

Merci d'avoir acheté nos produits. Avant d'utiliser la lampe, lisez attentivement ce mode d'emploi et des réglements.

## 1. Attention de pré-installation

- (1). Vérifier soigneusement l'unité avant l'installation pour vous assurer qu'elle ne comporte aucun dommage. Si des dommages sont notés, ne pas installer.
- (2). Il est interdit de démonter et de modifier ce luminaire pendant la période de garantie du produit.
- (3). Afin de vous assurer que la lampe fonctionne correctement, veuillez utiliser l'adaptateur secteur fourni.

Paramètres	
SKU	70000001-D1
Watt	12W
LED	48PCS(LED/SMD2835)
Tension d'entrée	AC85-265V /DC12V/2A
Température de couleur	>80
Flux lumineux	1200LM
Température de couleur réglable	3000-6000K
Ajustable	Oui
Température de fonctionnement	-25°C-45°C

## 2. Caractéristiques



Station de chargement sans fil



Mode étude 6000K



Mode lecture 5000K



Mode repos 4000K



Mode sommeil 3000K



Fonction de temporisation



Bouton ON/OFF



Réglage de la luminosité : 25%-----50%-----75%-----100%. Chacun de ces modes vont du moins intense au plus intense.

**Bouton ON/OFF:** Branchez l'adaptateur secteur, l'interrupteur donne aussi l'indication de position : en rouge. Lorsque l'appareil marche, la lampe témoin initiale est réglée par défaut à 5000K, 75% de luminosité. À ce panneau, touchez les autres touches, le mode change avec la fonction correspondante de la touche tactile.

**Fonction de mémoire :** Lorsque la puissance totale de l'adaptateur n'est pas désactivée, rallumez la lampe vous avez la configuration que vous avez choisie précédemment.

**Fonction de temporisation :** Appuyez sur la touche, le délai de temporisation est 60 minutes, elle se coupe automatiquement au bout d'un certain délais.

**Chargement sans fil :** grâce au port USB sur le côté de lampe, vous pouvez recharger vos appareils si nécessaire.

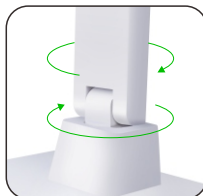
## Illustration



- 1 Prise USB
- 2 Entrée DC / 12V  
Interface de l'adaptateur




Rotation à 90°



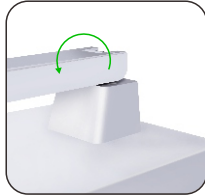
Rotation à 270°



Chargement Sans Fil



Rotation à 90° +270°



Rotation à 90°

## NOTES

En aucun cas vous ne devez démonter, modifier ni réparer vous-même la lampe.

Évitez de placer la lampe près d'une source de chaleur comme un radiateur ou de l'exposer directement à la lumière du soleil.

Stationnez la lampe uniquement sur une surface plane et ferme.

Utilisez uniquement l'adaptateur secteur d'origine fourni avec votre périphérique.

N'utilisez pas l'appareil si le câble est endommagé ou est usé.

Évitez de toucher l'appareil électrique avec les mains mouillées ou lorsque des liquides sont présents.

Conservez le produit dans un endroit propre, aéré et sec, loin des flammes.

Débranchez l'adaptateur lorsque la lampe LED ne sera pas utilisée pendant une longue période.

Nettoyez régulièrement la surface de lentille avec un chiffon sec et propre pour conserver un maximum de luminosité.

Évitez de surcharger prises électriques, car cela peut entraîner des risques d'incendie ou d'électrocution.